2026 서울건축박람회
참가기업 매뉴얼

2026. 11. 5(목) - 8(일)
서울 세텍 (SETEC)

메쎄이상

[2026 서울건축박람회] 참가기업 여러분들께
진심으로 감사의 말씀드리며, 서울건축박람회를 통해
성공적인 마케팅 성과를 얻어 가시길 바랍니다.

본 매뉴얼은 박람회 일정, 주최자의 운영 방침, 지원 서비스 및
전시장의 주요 운영 규정 등
참가기업의 원활한 박람회 참가 준비를 위해 필요한 정보를 제공합니다.

해당 매뉴얼을 반드시 숙지하시어
박람회 준비에 차질이 없으시길 바랍니다.

CONTENTS

1 행사 안내 및 필수 확인사항

1. 행사 안내
- 행사개요
- 전시회 주요일정
- 설치&철거 일정 및 필수 확인사항
- 주의사항 및 전시품반입 안내
- 공식 협력업체

2. 필수 확인사항
- 참가기업 전용페이지 활용
- 페이백 챌린지 초청장 활용 안내

2 부스 설치 안내

1. 조립부스
2. 독립부스

3 운영 및 준수사항 안내

1. 전시장 안내 및 주차
- 전시장 위치 안내
- 참가기업 주차비 지원
- 주차 안내 및 요금

2. 기타
- 제한·준수사항 안내

1 행사 안내 및 필수 확인사항

1. 행사개요
- 행사개요
- 전시회 주요일정
- 설치&철거 일정 및 필수 확인사항
- 주의사항 및 전시품반입 안내
- 공식 협력업체

2. 필수 확인사항
- 참가기업 전용페이지 활용
- 페이백 챌린지 초청장 활용 안내

1 행사 안내 및 필수 확인사항

서울건축박람회 SEOUL HOUSING FAIR

행사개요



행 사 명	2026 서울건축박람회 (하반기)
장 소	서울 세텍 (SETEC)
일 정	11. 5(목) - 11. 8(일) / 4일간
주최 / 주관	(주) 메쎄이상

사무국 연락처

※ 문의사항이 있으시면, 사무국으로 연락 바랍니다.

경향하우징페어 사무국	02-6121-6400	koreabuild@esgroup.net

1 행사 안내 및 필수 확인사항

서울건축박람회 SEOUL HOUSING FAIR

전시회 주요 일정

구 분	세부내역	일정	비고
온라인 신청	홍보물표기용 업체명 신청	~ 10. 23(금) 까지	신청기간 내 미 접수 시 참가신청서 상 업체명 사용
	온라인 홍보 자료 등록		참가기업 페이지 신청
부대시설	부대시설 추가신청		사무국 문의
참가비 납부	부스비 + 부대시설		기간 내 참가비 전액 완납
전시회 진행	부스 설치 기간	11. 3(화) - 4(수)	11. 3(화) : 08:00 - 20:00(독립부스) 11. 4(수) : 08:00 - 20:00(독립/조립부스)
	참가기업 명찰 배부	11. 4(수)	수량은 업체 부스당 5장씩 제한 (명찰 미소지시 참가기업 명함 제시)
	전시회 기간	11. 5(목) - 11. 8(일)	10:00 - 18:00 / 일요일은 17:00까지
	부스 철거 기간	11. 8(일) - 11. 9(월)	11. 8(일) : 17:00 - 22:00 11. 9(월) : 08:00 - 13:00
전자세금계산서 및 현금영수증 발행		11. 9(월) 부터	행사종료 후 일괄발행

1 행사 안내 및 필수 확인사항

서울건축박람회 SEOUL HOUSING FAIR

설치 및 철거 일정

<table>
<tr><th>11월 2일(월)</th><th>11월 3일(화)</th><th>11월 4일(수)</th><th>11월 5일(목)</th><th>11월 6일(금)</th><th>11월 7일(토)</th><th>11월 8일(일)</th></tr>
<tr><td>마킹</td><td>설치 1일차
독립부스
(08:00 – 20:00)</td><td>설치 2일차
독립/조립부스
(08:00 – 20:00)</td><td colspan="4">서울건축박람회 개최
* 참가기업 입장시간 (08:00~)
* 관람객 입장시간 (10:00~)
*부스 철거 및 전시품 반출 11월 8일(일)17:00-22:00</td></tr>
<tr><td>11월 9일(월)</td><td colspan="6">- 11월 4일(수) 15:00부터 전시장 내 차량진입 불가(현장상황에 따라 운영)</td></tr>
<tr><td>철거
(08:00 – 13:00)</td><td colspan="6">- 11월 8일(일) 17:00이후 전시장 내 차량진입 허용(현장상황에 따라 운영)
- 공사기간 전기가 필요한 경우 주변 전시장 콘센트를 활용하여 주시기 바랍니다.
- 부스 내 전기 및 부대시설 공급 : 11. 4(수) 오후 4시 이후 (현장 상황에 따라 변동)</td></tr>
</table>

필수 확인 사항

1) 모든 작업인원은 반드시 안전모를 착용하여 주시기 바랍니다.
2) 설치 및 철거는 부스위치와 타입에 따라 상이하므로 부스배치도를 반드시 확인해 주시길 바랍니다.
3) 설치시간은 08:00부터 20:00까지를 원칙으로 합니다.(시간엄수)
4) 옥타부스 파손 및 도색을 할 경우 복구 비용이 발생하오니 주의 부탁드립니다. (테이프 사용 주의)
5) 참가기업 출입증은 11. 4(수) 13:00부터 전시장 외부 참가기업 출입증 배포처(Ticket box) 에서 수령해 가시면 됩니다.
6) 설치 및 철거기간에 발생되는 쓰레기는 참가기업 책임하에 철저히 수거해야 하며, 이를 위반 일정액의 수거료가 발생됩니다.

1 행사 안내 및 필수 확인사항

서울건축박람회 SEOUL HOUSING FAIR

일정 및 주의사항

부스 설치/철거 시 주의사항
- 공사기간 내 전기가 필요한 경우 주변 작업전기를 활용해 주시기 바랍니다.(위치 별도 공지, 전기 리드선 필수)

▶모든 작업 인원은 반드시 안전모를 착용해 주시기 바랍니다.◀

구분	부스 타입	설치 일정	철거 일정
서울건축박람회	독립부스	11. 3(화) 08:00-20:00 11. 4(수) 08:00-20:00	11. 8(일) 17:00-22:00 11. 9(월) 08:00-13:00
	조립부스	11. 4(수) 08:00-20:00	

전시품 반입

구분	내용	비고
차량 진입 폭/높이 제한	하역장 출입구-〉 전시장 진입 시 1, 3전시장 폭 5M, 높이 4M (차량+적재함) / 2전시장 폭 5M, 높이 3.4M (차량+적재함)	폭, 높이에 제한되는 물품은 하역장에서 물품 하차 후 전시장 진입(지게차 사용)
중량물	5톤/㎡ 이상의 전시품(전시차량 포함)	위험물반입신고서 제출 및 사전협의 필요
위험물	가스통(LPG 등), 폭발성 물질, 위험물 용기, 고전압 기구, 가연성 있는 물질과 폭발물	헬륨가스, LPG 등의 가스 일체 반입 금지 (헬륨풍선, 헬륨 장난감 포함)

*전시품 중 상기 내용에 해당하는 경우, 반드시 사무국과 사전 협의 요청

구분	내용	비고
차량 이용	- 전시장 내 차량 진입 11.3일(화) 08:00 - 20:00, 11.4일(수) 08:00 - 15:00까지	
지게차 이용	- 지게차 이용 시 세텍 공식 협력업체에 의뢰	화동건기: 02-451-9488

1 행사 안내 및 필수 확인사항

서울건축박람회 SEOUL HOUSING FAIR

서울건축박람회 공식 협력업체

담당업무	담당자	연락처
부스장치	케이플러스	공인규 팀장: 010-3120-9155
전기/조명	뉴월드	정명인 과장: 010-3657-5366
인터넷	주식회사 아이앤씨파트너스	김선심 팀장: 010-2371-2883
급배수	고려가스산업	차필기 이사: 010-6215-9971
가구/비품	더퍼스트	대표번호: 031-918-5320
바닥 카페트	한일컴퍼니	대표번호: 02-554-6224
지게차	화동건기	최정열 담당자: 02-451-9488

1 행사 안내 및 필수 확인사항

서울건축박람회 SEOUL HOUSING FAIR

참가기업 전용페이지 활용

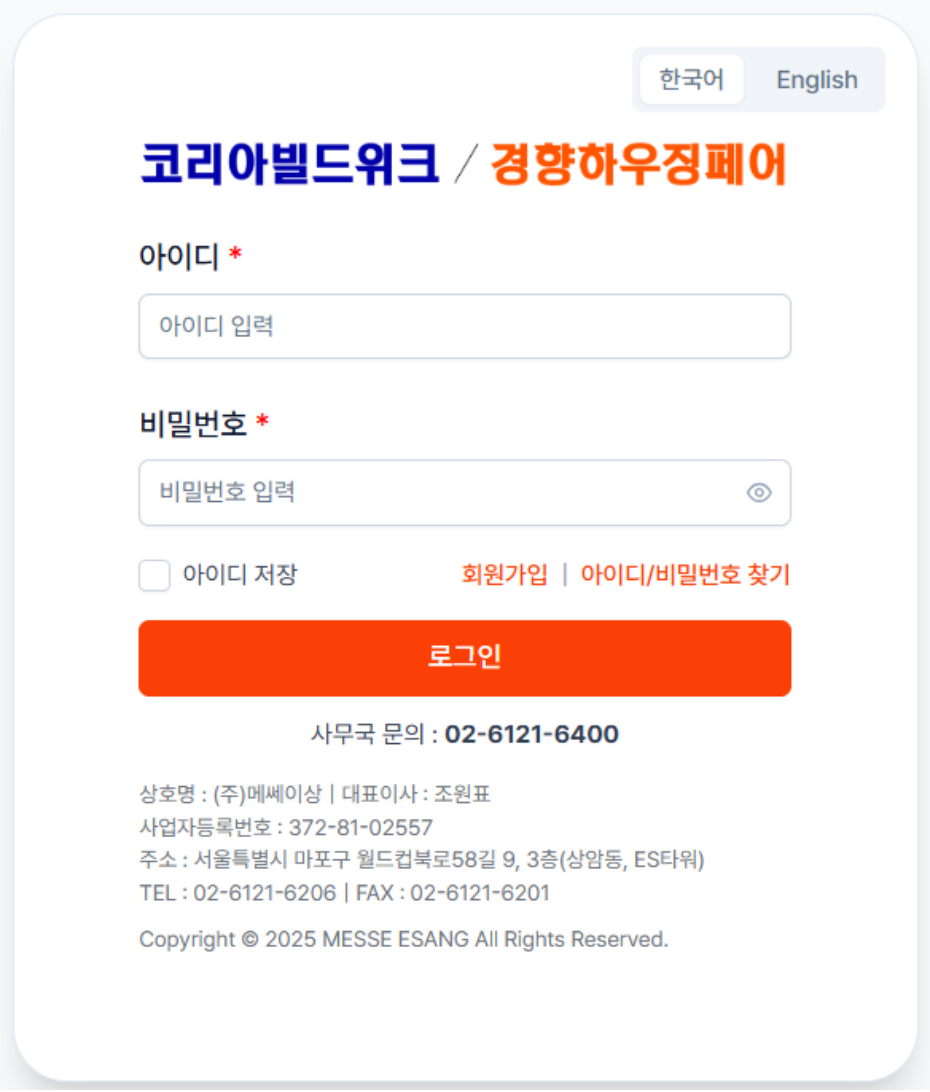

STEP 1

▶ 참가기업 전용 페이지 접속 및 로그인

바로가기

*비밀번호 분실 시 문의 02-6121-6400

STEP 2

▶ MENU : 출품
- 접수 내역 확인, 출품료 납부 내역 확인

▶ MENU : 안내자료 및 제출서류
- 공식 노출 회사명 및 참가기업 출입증 신청

STEP 3

▶ MENU : 출품 홍보
- 온라인 홍보 신청 및 제품 등록

*필수 진행: 참가기업 사전 홍보에 활용
(자세한 내용은 마케팅메뉴얼 참고)

1 행사안내 및 필수확인사항

서울건축박람회 SEOUL HOUSING FAIR

페이백 챌린지 초청장 활용 안내

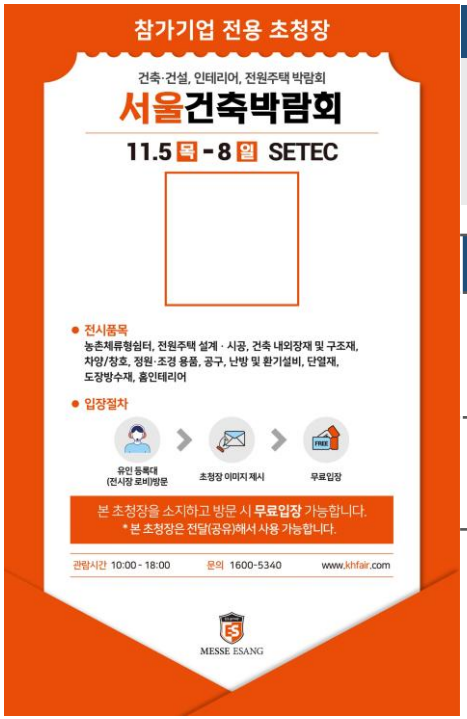

부스 참가비 '페이백 챌린지 '

부스 참가비 **'페이백 챌린지'**는 참가기업의 마케팅 활동 지원 프로그램으로
초청한 참관객 수만큼 **부스 출품료의 일부를 지원**해 드립니다.

대상	10명 이상 초청 시	50명 초과 초청 시(51명~)
혜택	3만원 상당의 스타벅스 커피 쿠폰 제공	1인당 10,000원(VAT포함) 페이백 단, 부스 출품료의 최대 20%까지 ※부대시설비 제외
예시		EX) 51명 초청 시 1만원 페이백 EX) 100명 초청 시 50만원 페이백

참가기업 유의사항

①페이백은 초청장을 소지한 관람객이 유인등록대에 등록을 완료한 기준으로 정산합니다.
②페이백은 부가세 포함 금액이며 별도 계산서 발행이 필요합니다.
③해당 업체 임직원은 집계에서 제외됩니다.

이미지 초청장 발송방법

STEP 1

▶참가기업 전용 페이지 접속 및 로그인
*비밀번호 분실 시 02-6121-6400

STEP 2

① 참가기업 전용 페이지
② 02.부스 참가비 페이백챌린지 메뉴
③ 이미지 다운로드

STEP 3

초청 고객에게 다운 받은 이미지 전달

2 부스 설치 안내

1. 조립부스
2. 독립부스

조립부스



조립 1부스



FRONT VIEW

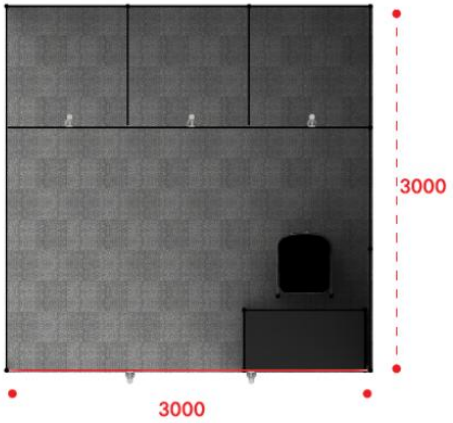

TOP VIEW

구분	부스 크기	제공 내역	주의사항	
			가능	불가능
내용	3M X 3M X 2.5M(H)	상호간판(w. 2,930*h. 750mm) 바닥 파이텍스 암스팟 조명 3개 콘센트 1개(220v, 2구) 안내데스크+접의자 1set(업체당)	와이어걸이, 현수막 S자고리 사용 시트지, 켈지 가능 (부스 철거 시 반드시 제거)	타카, 드릴, 못질 등 벽을 훼손하는 행위 접착제(본드, 라카 등) 페인트 및 벽지 도배 양면테이프 직접 부착 *유리테이프 부착 후 사용가능

2 부스 설치 안내 : 조립부스

서울건축박람회 SEOUL HOUSING FAIR

조립부스 간판 안내

현수막 / 상하바재봉 / 2,930*750

*해당 이미지는 참가기업의 이해를 돕기 위한 예시 입니다.



조립부스 현수막 출력





Wall Size [3M 벽체 기준]
_2,930(W)x2,380(H)

현수막 출력

기본부스 안에 천 재질의
실사출력을 이용한 컨텐츠
설치 방식

조립부스 켈지 출력

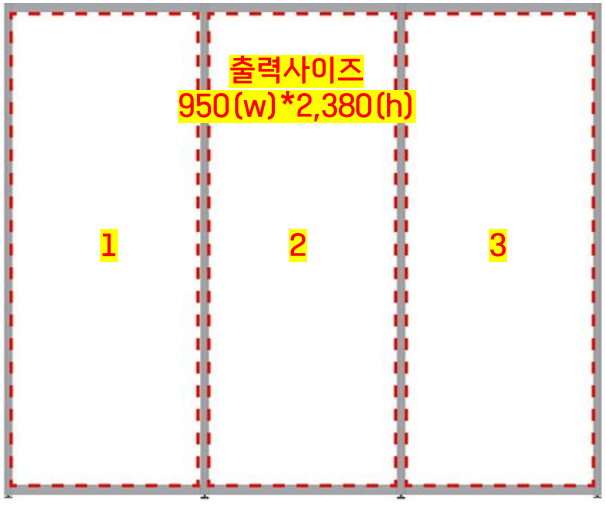



Wall Size [3M 벽체 기준]
_950(W)x2,380(H)

켈지 출력

켈지는 부착 후, 제거 시
손쉽게 떨어지도록 만들어진
출력소재

독립부스

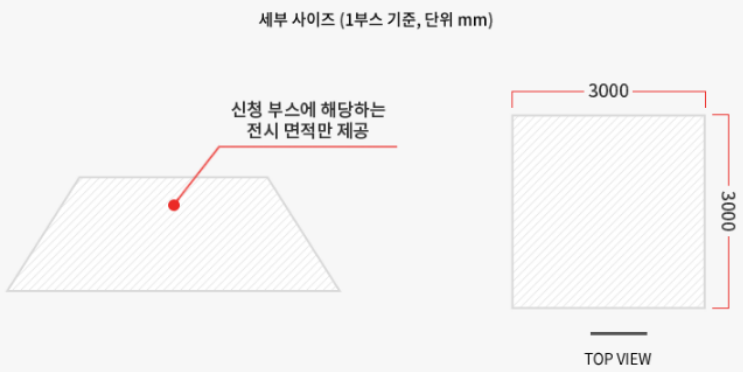

독립부스

참가기업이 전시장 지정업체를 통해 부스를 직접 디자인
시공사 선정 후 해당 시공사 정보를 사무국으로 전달

제공사항 : 신청 부스 수에 해당하는 전시 면적만을 제공

독립부스 예시









2 부스 설치 안내 : 독립부스

서울건축박람회 SEOUL HOUSING FAIR

독립부스 자체시공

독립부스 설치(시공) 자격

① 독립부스 시공은 반드시 **지정협력업체를 통해 진행**해야 합니다.

② 참가기업이 부스를 자체시공 할 경우, 사무국과 세텍의 사전승인을 받아야 하며 자격 요건에 부합해야 됩니다.

참가기업의 자체시공 자격

-참가기업의 자체시공은 원칙적으로 불가하나 다음 사항의 경우에 한해 시공할 수 있습니다.

▶ 회사 내에 자체 인테리어 팀이 있어 직원이 직접 시공하는 경우
→ 사업자등록증 상에 실내장식, 광고물 제작, 가구제조 등의 종목이 등재
▶ 시스템 자재를 보유하고 있는 경우
→ 계약서, 타행사장 또는 지난 행사 사진 등의 증빙자료 제출
▶ 부스 자체가 전시품인 경우

※ 자체시공으로 인해 발생하는 제반 사고에 대한 책임은 해당 기업에서 전적으로 부담합니다.

구분	제출 서류
협력업체로 등록된 부스디자인 업체에 맡긴 참가기업	- 부스디자인 업체명 사무국 통보 - 부스 평면도/입면도
직접 자체시공으로 부스 장치를 하는 참가기업	- 자체시공 신청 및 서약서 - 부스 평면도/입면도 - 실제 부스 시공 사진 *부스 구조물이 목구조일 경우 반드시 소방서 방염성적서 제출 *부스 구조물이 높이 5m이상 또는 복층일 경우 반드시 구조계산서 제출

2 부스 설치 안내 : 독립부스

서울건축박람회 SEOUL HOUSING FAIR

부스시공 안전규정

1. 방염 규정
①시공에 사용되는 모든 자재는 불연, 준불연, 난연, 방염처리 된 자재를 사용해야 됩니다.
②방염 대상 품목으로 부스를 시공할 경우, 해당 품목이 방염 처리된 자재임을 확인할 수 있는 한국소방산업기술원 '방염성능검사 결과통보서' 또는 관할 소방서 '방염성능검사성적서 ' 를 제출해야 됩니다. 그렇지 않을 경우, 반입 및 시공 불가
- '한국소방산업기술원'에서 배포하는 방염 인증마크가 부착된 자재(KFI 인증)
- 방염 전문 업체에서 사전에 방염처리 해 놓은 KFI 인증 자재(선 방염 자재)
- 관할 소방서 '방염성능검사성적서'를 득한 자재 또는 구조
- 전문 방염업체를 통해 관할 소방서로부터 성적서를 득한 자재 또는 구조(후 방염 자재)
*반드시 전문 방염업체를 통해서 진행, 해외 방염성능정석서는 불인정

업체명	연락처	비고
드림엔터프라이즈	010-3226-1693	-KFI 인증 선방염 합판 구매 가능 - 후방염 처리 및 성적서 교부 대행 가능

자체시공 방염 서류 제출 기한 : 10. 23 (금) 까지
- 성적서 사본은 10. 23(금) 까지 사무국으로 제출해 주시기 바랍니다. (koreabuild@esgroup.net)
- 성적서를 교부 받으려면 5~10일 정도 소요되니 차질 없도록 준비해 주시기 바랍니다.

2 부스 설치 안내 : 독립부스

서울건축박람회 SEOUL HOUSING FAIR

구조안전진단(구조계산서)

구조안전진단(구조계산서 제출)
- 부스 구조물 높이가 5m를 초과하는 경우, 또는 복층일 경우 구조안전진단을 시행해야 됩니다.
- 사무국 사전 승인을 받아야 하며, 지정협력업체를 통해 구조계산서를 발급받아 제출해야 됩니다.

업체명	연락처	비고
티에스엔지니어링	010-9767-1337	전시장지정협력업체

※아래 내용을 충족시키는 경우 전시부스를 복층으로 설치할 수 있습니다.

①복층공사 시 구조검토는 반드시 전시장 지정협력업체를 이용해야 됩니다.
②복층공사를 시행하는 경우 구조검토한 자료(구조계산서)를 독립부스 제출서류와 함께 첨부하여 제출해야 하며, 현장 공사 완료 후 행사 시작 전에 현장감리 확인서를 제출해야 됩니다.
③복층 및 100kg 이상의 리깅 또는 50cm 이상의 높이에 사람이 올라서는 구조, 기둥 사이가 8cm이상의 가설물은 반드시 구조계산서를 받아 제출해야 됩니다.
④복층 면적은 사용면적(바닥면적)의 ½ 이내로 해야 됩니다.
⑤전시부스 칸막이는 둘레의 ½이상을 개방시켜야 됩니다.(투명체의 경우 제외)
⑥복층 계단의 폭은 1.2m 이상으로 해야 됩니다.
⑦복층 내부에는 보행거리 10m 마다 소화기를 비치해야 됩니다.
⑧복층 천정은 반드시 개방해야 됩니다. 단, 전시부스가 제품인 경우 구조계산 및 방염시험정서를 제출하면 폐쇄가 가능합니다.
⑨복층출입구는 넓이 0.9m 이상으로 피난방향으로 열려야 하며, 입구 앞 상단에는 충전식 비상조명등을 설치해야 됩니다.

2 부스 설치 안내 : 독립부스

서울건축박람회 SEOUL HOUSING FAIR

구조물 및 전시품 디스플레이

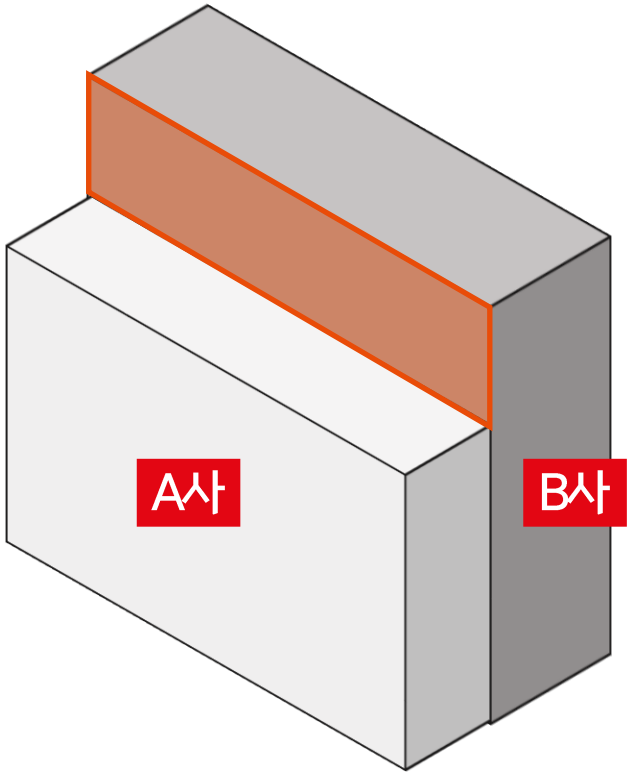

①모든 부스 구조물 및 전시품은 할당된 부스 공간 내에 배치 및 시공해야 됩니다.

②천장이 막히는 구조물을 시공할 경우 10m²당 1개 이상의 자동확산 소화기를 설치해야 됩니다.

③부스 앞,뒤,좌,우 타 기업이 없을 경우 : 규정 내에서 자유로운 부스 디자인 가능

④부스 앞,뒤,좌,우 타 기업이 있을 경우 : 구분을 위해 최소 2.5m 높이 구조물 시공 필수

⑤부스 구조물 시공 또는 전시품 디스플레이 시 앞, 옆의 부스와 맞닿는 지점에 높이가 다를 경우 높은 업체에서 마감처리를 해야 됩니다.
- 마감처리시 회사 상호, 상표, 광고 문구를 넣을 수 없으며 순수하게 마감처리만 해야 됨

3 운영 및 준수사항 안내

1. 전시장 안내 및 주차
- 전시장 위치 안내
- 주차 안내 및 요금
- 참가기업 주차비 지원(주말)
- 참가기업 주차비 지원 위치

2. 기타
- 제한·준수사항 안내

3 운영 및 준수사항 안내

서울건축박람회 SEOUL HOUSING FAIR

전시장 위치 안내

장소	세텍 1,2,3Hall	주소	서울 강남구 남부순환로 3104, SETEC
하역장 출입구 게이트 높이 제한을 반드시 확인하시고 출입에 각별히 주의 바랍니다. 하역장 출입구->1,3 전시장 진입 시 : 폭 5M, 높이 4M / 2전시장 진입 시 : 폭5M, 높이 3.4M			



주차 안내 및 요금

※주차 관련 문의: 세텍 주차관리사무실 / Tel. 02-2187-4665

<table>
<tr><td rowspan="5">주차</td><td rowspan="3">전시기간</td><td>승용차
승합차(25인승 미만)
화물차(2.5t 미만)</td><td>최초 30분 1,800원 / 추가 5분당: 300원
일주차 21,600원(6시간 이상 주차 시 자동적용)</td></tr>
<tr><td>대형
승합차(25인승 이상)
화물차(2.5t 이상)</td><td>2배요금 적용</td></tr>
<tr><td>참가기업
주말 주차비 지원</td><td>SETEC전시장 주차공간 부족 문제를 해소하고자 11월 7일(토) ~ 8일(일)
양일간 '학여울역 환승 공영주차장'을 이용하는 참가기업 차량에 대해 주차비 지원
*23p 확인</td></tr>
<tr><td>설치기간</td><td colspan="2" rowspan="2">설치/철거기간 중 화물차량에 한해서 하루 3시간 무료주차
*화물차/경화물차/승합차량 (차량번호 앞 2자리가 80~90번대 차량만)</td></tr>
<tr><td>철거기간</td></tr>
<tr><td></td><td>할인안내</td><td colspan="2">- 80% 할인: 장애인, 국가유공자, 고엽제후유증환자, 의사상자, 독립유공자
- 50% 할인: 경형자동차, 저공해자동차, 전기자동차, 다둥이카드 소지자, 한부모가족 지원대상자, 보훈부상대상자
- 20% 할인: 참전유공자, 병역명문가 예우대상자(병역명문가증 제시)
- 기타: 5.18 민주유공자, 전기자동차 충전 (1시간 무료주차, 추가시간 50% 할인)
모범납세자 스티커 부착 차량(발행일로부터 1년간 무료)</td></tr>
<tr><td></td><td>유의사항</td><td colspan="2">- 정산 후 30분 이내 출차
- 주차요금 할인은 출차 전 사전무인전산기 이용 차량에 한함
- 중복할인 불가(할인율이 높은 하나에 대해서만 적용)</td></tr>
</table>

3 운영 및 준수사항 안내

서울건축박람회 SEOUL HOUSING FAIR

참가기업 주차비 지원(주말)

주차	학여울역 환승주차장	지원 내용 및 절차	- 대상 : 참가 기업 중 학여울역 환승 공영 주차장 이용객 - 기간 : 11월 7일(토) ~ 8일(일), 2일간(주말) - 지원액 : 일 최대 25,000원(현금 지급) / 6시간 이상 주차 시 자동 적용 * 예) 영수증 금액 26,600->지급액 최대 25,000원 * 영수증 금액 기준 백단위 절사, 예) 영수증 금액 24,800원->지급액 24,000
		운영 및 정산	- 장소 : 학여울역 환승 공영 주차장(180대 주차 가능) - 주소 : 서울시 강남구 대치동 514-3 - 주차요금 : 1시간(4,440원) / 1일권(입차 후 24시간) (26,600원) - 세부 운영 · 정산 장소 : SETEC 전시장 로비 주최자 사무국 · 증빙 자료 : 결재 영수증, 참가기업 명찰 * 영수증 미지참 시 지급이 불가합니다.
		* 정산은 개최 기간중(11월 7일 ~ 8일)에만 가능합니다, 증빙 문제로 사후정산은 불가하오니 양해 부탁 드립니다.	

참가기업 주차비 지원 위치



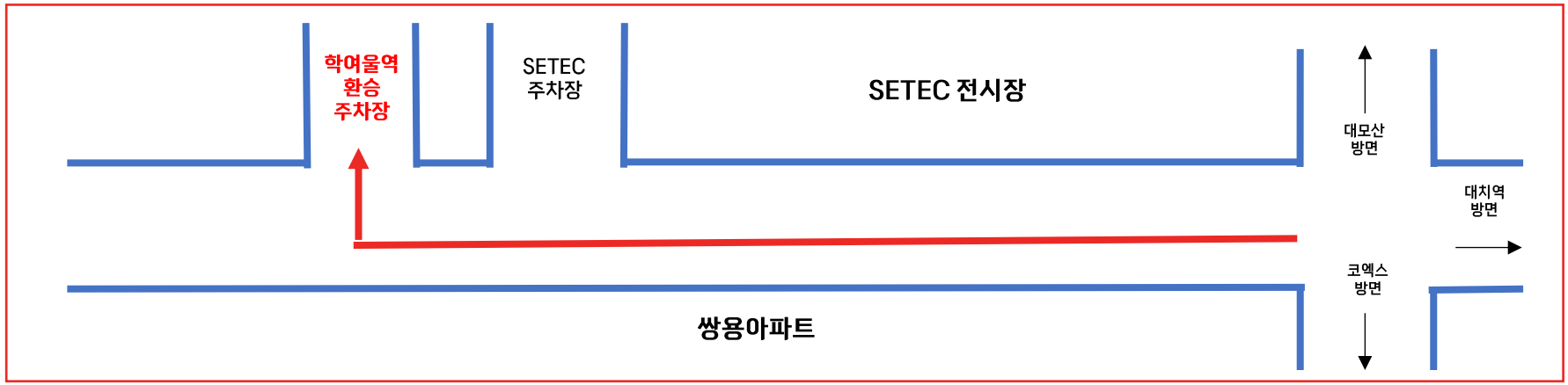

제한사항안내

시설물 보호 및 위험부담	① 참가기업은 공사/철거 기간 전시장 시설 및 사무국에서 설치한 모든 시설물을 보호할 의무가 있으며 이를 파손할 시 전시장 및 사무국은 복구에 사용된 모든 비용을 청구할 수 있습니다. ② 전시장 건물, 바닥, 벽 등 시설에 못, 타카, 앙카 등을 사용해서는 안되며, 부착물 제거가 용이한 것이어야 합니다. (이물질이 남을 수 있는 접착제, 테이프 등의 사용은 금합니다.) ③ 전시장 건물, 바닥, 벽 등에 묻기 쉬운 라카, 페인트 등은 사용할 수 없습니다. ④ 참가기업은 전시 종료 후 철거 시, 전시 공간을 공사시점의 원상태로 복구해야 합니다. ⑤ 시설물이 손상되었을 경우, 사무국에 통보해야 하며 복구비용 발생시 참가기업에서 부담합니다.
전자기기 및 전열기구 사용 제한	① 전시장 내 전기톱, 전기대패, 전기 그라인더 등의 작업공구 및 보일러, 용광로, 스토브 등 위험성이 높은 기구들은 작동할 수없습니다. 단, 전시장 내 콤프레셔는 단상 2kw 이하인 경우 사용이 가능하며, 단상 2kw 이상 시에는 작업전원을 별도로 신청해야 사용할 수 있습니다. ② 전열기구 작동 시 표면온도 70℃이상인 때에는 안전철책을 설치해야 합니다.전시를 위한 전열기구는 목재로 된 진열대에 설치할 수 없으며, 바닥으로부터 20㎝이상 높이에 불연성 진열대에 설치해야 합니다. ③ 전기 취사구, 다리미 등 전열제품 등에 인접한 벽면은 불연성 재료로 보호해야 합니다. ④ 전열기구 사용 전시부스에는 카펫을 설치할 수 없습니다. ⑤ 전열기구 전원선은 내열전선을 반드시 사용해야 합니다. ⑥ 모든 전열기구는 안전스위치가 설치된 제품에 한하여 사용해야 합니다.
공구 사용 및 음향 제한	① 전시장 내에서는 전동 톱, 대패 및 분진을 유발하는 퍼티 사용, 사포작업을 할 수 없습니다. 단, 분진 등을 흡수할 수 있는 흡진기 장치를 부착한 공구를 사용할 경우에는 사전에 전시장의 승인을 득한 후 작업을 시행할 수 있습니다. ② 에어 바운스 시공은 불가합니다. ③ 음향기기는 지상으로부터 1m이하로 설치하고 방향은 자사 부스를 향하게 설치해야 합니다. ④ 부스 내 음향기구를 이용한 홍보 시 음원으로부터 반경 1m 이내 지점에서 측정한 수치 기준으로 75db(데시벨)을 넘을 수 없습니다. 65db이상 75db미만의 음향 홍보 활동은 1시간 당 10분을 초과할 수 없습니다. 이는 타 업체의 상담 등에 지장을초래하지 않도록 하기 위함이며, 기준 수치 초과로 분쟁이 발생할 경우 사무국은 전원 공급을 중단하는 등의 조치를 취할 수있습니다.

2026 서울건축박람회

메쎄이상