2026 충청경향하우징페어(추계) 참가기업 매뉴얼

2026. 10. 29(목) – 11. 1(일)
청주오스코(OSCO)

메쎄이상

[2026 충청경향하우징페어(추계)] 참가기업 여러분께
진심으로 감사의 말씀드리며, 경향하우징페어를 통해
성공적인 마케팅 성과를 얻어 가시길 바랍니다.

본 매뉴얼은 박람회 일정, 주최자의 운영 방침, 지원 서비스 및
전시장의 주요 운영 규정 등
원활한 박람회 참가 준비를 위해 필요한 정보를 제공합니다.

해당 매뉴얼을 반드시 숙지하시어
박람회 준비에 차질 없으시길 바랍니다.

CONTENTS

I. 행사 안내 및 필수 확인사항

1. 행사 안내
- 행사 개요
- 주요 일정
- 참가기업 명찰 배부
- 설치&철거 일정 및 필수 확인사항
- 전시장 콘센트 위치 안내
- 주의사항 및 전시품반입 안내
- 하역장 이용 안내
- 공식 협력업체

2. 필수 확인사항
- 참가기업 전용페이지 활용
- 페이백 챌린지 활용 안내(이미지 초청장 활용)

II. 부스 설치 안내

1. 부스 설치 안내
- 조립부스
- 독립부스

III. 운영 및 준수사항 안내

1. 전시장 안내 및 주차
- 전시장 위치 안내
- 주차 안내 및 요금

2. 기타
- 제한·준수사항 안내
- 제휴 호텔 안내

I. 행사 안내 및 필수 확인사항

1. 행사 안내
- 행사 개요
- 주요 일정
- 참가기업 명찰 배부
- 설치&철거 일정 및 필수 확인사항
- 전시장 콘센트 위치 안내
- 주의사항 및 전시품반입 안내
- 하역장 이용 안내
- 공식 협력업체

2. 필수 확인사항
- 참가기업 전용페이지 활용
- 페이백 챌린지 활용 안내(이미지 초청장 활용)

행사 개요



행 사 명	2026 충청경향하우징페어(추계)
장 소	청주 오스코 전관
일 정	10. 29.(목) - 11. 1.(일) / 4일간
주최 / 주관	(주)메쎄이상
미디어 주관	CJB청주방송
후 원	충청북도, 청주시
매칭 프로그램	1:1 건축사 상담회, 농촌체류형쉼터 상담관 건축주 상담관, 인테리어 컨설팅관
동시개최	충청 리빙앤라이프스타일

사무국 연락처

※ 문의사항이 있으시면, 사무국으로 연락 바랍니다.

경향하우징페어 사무국	02-6121-6400	koreabuild@esgroup.net

전시회 주요 일정

구 분	세부내역	일정	비고
온라인 신청	홍보물표기용 업체명 신청	~ 10. 16.(금)까지	신청기간 내 미 접수 시 참가신청서 상 업체명 사용
	온라인 홍보 자료 등록		참가기업 페이지 신청
부대시설	부대시설 추가신청		사무국 문의
참가비 납부	부스비 + 부대시설		기간 내 참가비 전액 완납
전시회 진행	부스 설치 기간	10. 27.(화) – 28.(수)	10. 27.(화) : 08:00 – 20:00(독립부스) 10. 28(수) : 08:00 – 20:00(독립/조립부스)
	참가기업 명찰 배부	10. 28.(수) 오후 13시 이후	수량은 업체 부스당 5장씩 제한 (명찰 미소지시 참가기업 명함 제시)
	전시회 기간	10. 29.(목) – 11. 1.(일)	10:00 ~ 18:00 / 일요일은 17:00까지
	부스 철거 기간	11. 1.(일) ★당일철거★	11. 1.(일) : 17:00 – 22:00
전자세금계산서 및 현금영수증 발행		11. 2.(월) 부터	행사종료 후 일괄발행

02 주요일정

※참가기업 명찰 배부

1) 참가기업 명찰은 10월 28일(수), 13시 이후 전시장 로비 2 Hall 입구 앞, 차기 행사 접수처에서 배부됩니다.
2) 참가기업 명찰 배부 수량은 제한되어 있습니다. (신청 부스 수 x 5)
3) 현장에서 미착용시 입장이 제한될 수 있습니다.
4) *참가기업 초청 바이어*의 경우 참가기업 명찰이 아닌 일반 관람객 출입증으로 사용해주시기 바랍니다.



※참가기업 명찰 디자인

※위치: 차기행사접수처 (로비2 Hall 입구앞)



03 설치&철거 일정 및 필수 확인사항

충청경향하우징페어
CHUNGCHEONG KYUNGHYANG HOUSING FAIR

설치&철거 일정

10. 26.(월)	10. 27.(화)	10. 28.(수)	10. 29.(목)	10. 30.(금)	10. 31.(토)	11. 1.(일)
마킹	설치 1일차 독립부스 (08:00 – 20:00)	설치 2일차 조립부스 (08:00 – 20:00)	**충청경향하우징페어 개최** • 참가기업 입장시간 (08:00~) / 관람객 입장시간 (10:00~) *부스 철거 및 전시품 반출 ★당일철거★ 11. 1.(일) 17:00-22:00 [11. 2.(월) 익일철거 불가!!]			

- 10. 28.(수) 15:00부터 전시장 내 차량진입 불가(현장상황에 따라 운영)
- 11. 1.(일) 17:00이후 전시장 내 차량진입 허용(현장상황에 따라 운영)
- 공사기간 전기가 필요한 경우 전시장 벽면 콘센트를 활용하여 주시기 바랍니다. *위치 별도 공지 / 전기 릴선(리드선) 필수
- 부스 내 전기 및 부대시설 공급 : 10. 28.(수) 16:00 이후 (현장 상황에 따라 변동)

필수 확인사항

1) 모든 작업인원은 반드시 안전모를 꼭 착용하여 주시기 바랍니다.
2) 설치 및 철거는 부스위치와 타입에 따라 상이하므로 부스배치도를 반드시 확인해 주시기 바랍니다.
3) 설치시간은 08:00부터 20:00까지입니다.(시간엄수)
4) 옥타부스 파손 및 도색을 할 경우 복구 비용이 발생하오니 주의 부탁드립니다. (테이프 사용 주의)
5) 참가기업 출입증은 10. 28(수) 13:00부터 전시장 2 Hall 로비 차기 행사 접수처에서 수령해 가시면 됩니다.
6) 설치 및 철거기간에 발생되는 쓰레기는 참가기업 책임하에 철저히 수거해야 하며, 이를 위반할 시 수거료를 청구할 수 있습니다.

03 설치&철거 일정 및 필수 확인사항

충청경향하우징페어
CHUNGCHEONG KYUNGHYANG HOUSING FAIR

※전시장내콘센트위치

독립부스 설치 시, 작업용 전기는 개인 리드선을 전시장 내 콘센트에 연결하여 사용하실 수 있습니다.



04 주의사항 및 전시품반입 안내

충청경향하우징페어
CHUNGCHEONG KYUNGHYANG HOUSING FAIR

주의사항

부스 설치/철거 시 주의사항
-모든 작업 인원은 반드시 안전모를 착용해 주시기 바랍니다.
-공사기간 내 전기가 필요한 경우 주변 작업전기를 활용해 주시기 바랍니다.(위치 별도 공지, 전기 리드선 필수)

구분	부스 타입	설치 일정	철거 일정
충청경향하우징페어	독립부스	10. 27.(화) 08:00-20:00 10. 28.(수) 08:00-20:00	11. 1.(일) 17:00-22:00 ★당일철거★
	조립부스	10. 28.(수) 08:00-20:00	

전시품반입

구분	내용	비고
차량 진입 폭/높이 제한	주차장 → 하역장 출입구: 폭 3.8M, 높이 제한 X 하역장 → 전시장 출입구: 폭 5.4M, 높이 6.4M (차량+적재함)	폭, 높이에 제한되는 물품은 하역장에서 물품 하차 후 전시장 진입(지게차 사용)
중량물	3.5톤/㎡ 이상의 전시품(전시차량 포함)	위험물반입신고서 제출 및 사전협의 필요
위험물	가스통(LPG 등), 폭발성 물질, 위험물 용기, 고전압 기구, 가연성 있는 물질과 폭발물	헬륨가스, LPG 등의 가스 일체 반입 금지 (헬륨풍선, 헬륨 장난감 포함)
*규격 외 전시품 반입 시, 반드시 사무국과 사전 협의		

구분	내용	비고
차량 이용	- 전시장 내 차량 진입 10. 27.(화) 08:00 - 20:00 / 10. 28.(수) 08:00 - 15:00까지	
지게차 이용	- 지게차 이용 시 청주오스코 공식 협력업체 사용	오송연합지게차 010-8842-5770

05 하역장 이용 안내

하역장 진입 동선











충청경향하우징페어 공식협력업체

담당업무	담당자	연락처
부스장치	이앤애드	권명국 과장 010-3912-4679
전기/조명	(주)엘에이치엔지니어링	송경환 대표 010-2683-4384
인터넷	직지아이티씨	우수빈 책임 070-4495-2231
급배수	에스앤케이건물운영관리	강원고 대표 010-3945-2492
가구/비품	더퍼스트	홍선오 팀장 010-9932-8300
바닥 카페트	한일컴퍼니	장재원 부장 010-5305-6225
방염	조은방염 제일에프엔이	031-338-5481 02-3463-01119
지게차	오송연합지게차	안은기 대표 010-8842-5770

07 참가기업 전용 페이지 활용

충청경향하우징페어
CHUNGCHEONG KYUNGHYANG HOUSING FAIR

★필수

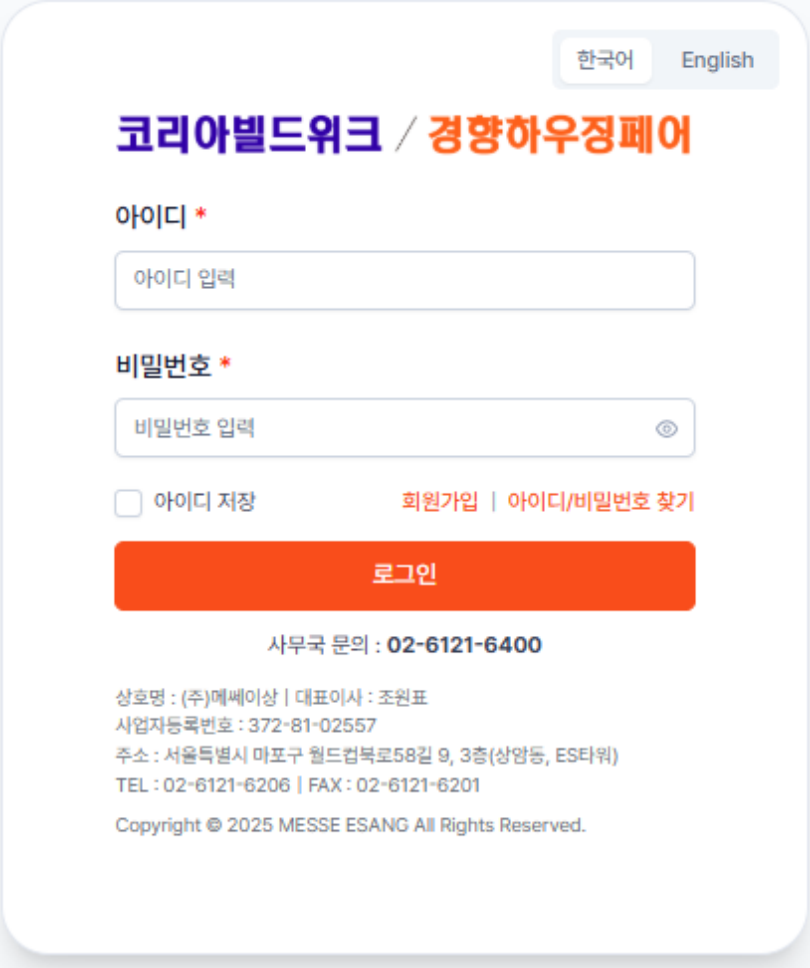

STEP 1

▶ 참가기업 전용 페이지 접속 및 로그인

바로가기

*비밀번호 분실 시 문의 02-6121-6400

STEP 2

▶ MENU : 출품
- 접수 내역 확인, 출품료 납부 내역 확인

▶ MENU : 안내자료 및 제출서류
- 공식 노출 회사명 및 참가기업 출입증 신청

STEP 3

▶ MENU : 출품 홍보
- 온라인 홍보 신청 및 제품 등록

*필수 진행: 참가기업 사전 홍보에 활용
(자세한 내용은 마케팅메뉴얼 참고)

08 페이백 챌린지(이미지 초청장 활용)

충청경향하우징페어
CHUNGCHEONG KYUNGHYANG HOUSING FAIR



이미지 초청장발송방법

MENU : 부스 참가비 '페이백 챌린지'

부스 참가비 '페이백 챌린지'는 참가기업의 마케팅 활동 지원 프로그램으로 초청한 참관객 수만큼 부스 출품료의 일부를 지원해 드립니다.

대상	10명 이상 초청 시	50명 초과 초청 시(51명~)
혜택	3만원 상당의 스타벅스 커피 쿠폰 제공	1인당 10,000원(VAT포함) 페이백 단, 부스 출품료의 최대 20%까지 ※부대시설비 제외
예시		EX) 51명 초청 시 1만원 페이백 EX) 100명 초청 시 50만원 페이백

참가기업 유의사항

①페이백은 초청장을 소지한 관람객이 유인등록대에 등록을 완료한 기준으로 정산합니다.
②페이백은 부가세 포함 금액이며 별도 계산서 발행이 필요합니다.
③해당 업체 임직원은 집계에서 제외됩니다.

STEP 1

▶ 참가기업 전용 페이지 접속 및 로그인

*비밀번호 분실 시 02-6121-6400

STEP 2

▶ 출품 홍보 - 부스 참가비 페이백챌린지
▶ 다운로드 버튼 클릭

STEP 3

고객에게 다운 받은 이미지 전달

II. 부스 설치 안내

- 조립부스
- 독립부스

01 부스설치 안내 : 조립부스

조립부스 (1부스)



Perspective View



Front View



Top View

구분	부스 크기	제공 내역	주의사항	
			가능	불가능
내용	3M X 3M X 2.5M (H)	상호간판(w. 3,000*h. 1,000mm) 바닥 파이텍스 암스팟 조명 3개 콘센트 1개(220v, 2구) 안내데스크+접의자 1set(업체당)	와이어걸이, 현수막 S자고리 사용 시트지, 켈지 가능 (부스 철거 시 반드시 제거)	타카, 드릴, 못질 등 벽을 훼손하는 행위 접착제(본드, 라카 등) 페인트 및 벽지 도배 양면테이프 직접 부착 *유리테이프 부착 후 사용가능

01 부스설치 안내 : 조립부스

상호간판 안내

조립부스 상호간판은 사이즈(w. 3,000*h. 1,000mm)로 부스당 1개 제공됩니다.

*형식 통일을 위해 법률상의 회사유형(주식/유한/합자/합명) 명칭은 제외합니다.



※위 간판 시안은 변경될 수 있습니다.

독립부스

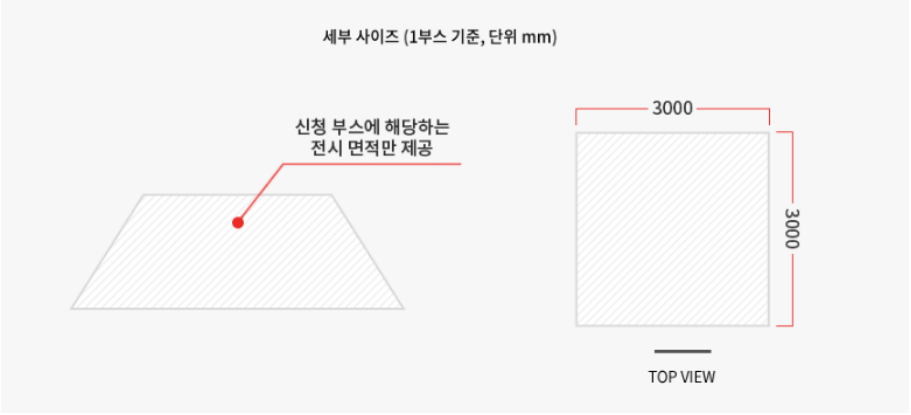

독립부스

참가기업이 전시장 지정업체를 통해 부스를 직접 디자인
시공사 선정 후 해당 시공사 정보를 사무국으로 전달

제공사항 : 신청 부스 수에 해당하는 전시 면적만을 제공

독립부스 예시







독립부스 자체시공

독립부스 설치(시공) 자격

① 독립부스 시공은 반드시 지정협력업체를 통해 진행해야 합니다.

② 참가기업이 부스를 자체시공 할 경우, 사무국과 전시장의 사전승인을 받아야 하며 자격 요건에 부합해야 됩니다.

참가기업의 자체시공 자격

-참가기업의 자체시공은 원칙적으로 불가하나 다음 사항의 경우에 한해 시공할 수 있습니다.

▶ 회사 내에 자체 인테리어 팀이 있어 직원이 직접 시공하는 경우
→ 사업자등록증 상에 실내장식, 광고물 제작, 가구제조 등의 종목이 등재

▶ 시스템 자재를 보유하고 있는 경우
→ 계약서, 타행사장 또는 지난 행사 사진 등의 증빙자료 제출

▶ 부스 자체가 전시품인 경우

※ 자체시공으로 인해 발생하는 제반 사고에 대한 책임은 해당 기업에서 전적으로 부담합니다.

구분	제출 서류
협력업체로 등록된 부스디자인 업체에 맡긴 참가기업	- 부스디자인 업체명 사무국 통보 - 부스 평면도/입면도
직접 자체시공으로 부스 장치를 하는 참가기업	- 자체시공 신청 및 서약서 - 부스 평면도/입면도 - 실제 부스 시공 사진 *부스 구조물이 목구조일 경우 반드시 소방서 방염성적서 제출 *부스 구조물이 높이 5m이상 또는 복층일 경우 반드시 구조계산서 제출

부스시공 안전규정

1. 방염 규정
①시공에 사용되는 모든 자재는 불연, 준불연, 난연, 방염처리 된 자재를 사용해야 됩니다.
②방염 대상 품목으로 부스를 시공할 경우, 해당 품목이 방염 처리된 자재임을 확인할 수 있는 한국소방산업기술원 '방염성능검사 결과통보서' 또는 관할 소방서 '방염성능검사성적서 ' 를 제출해야 됩니다. 그렇지 않을 경우, 반입 및 시공 불가
- '한국소방산업기술원'에서 배포하는 방염 인증마크가 부착된 자재(KFI 인증)
- 방염 전문 업체에서 사전에 방염처리 해 놓은 KFI 인증 자재(선 방염 자재)
- 관할 소방서 '방염성능검사성적서'를 득한 자재 또는 구조
- 전문 방염업체를 통해 관할 소방서로부터 성적서를 득한 자재 또는 구조(후 방염 자재)
*반드시 전문 방염업체를 통해서 진행, 해외 방염성능성적서는 불인정

업체명	연락처	비고
조은방염 제일에프엔이	031-338-5481 02-3463-01119	-KFI 인증 선방염 합판 구매 가능 - 후방염 처리 및 성적서 교부 대행 가능

자체시공 방염 서류 제출 기한 : 10. 15.(목) 까지
- 성적서 사본은 10. 15.(목) 까지 사무국으로 제출해 주시기 바랍니다. (koreabuild@esgroup.net)
- 성적서를 교부 받으려면 5~10일 정도 소요되니 차질 없도록 준비해주시기 바랍니다.

구조안전진단(구조계산서)

구조안전진단(구조계산서 제출)
- 부스 구조물 높이가 5m를 초과하는 경우, 또는 복층일 경우 구조안전진단을 시행해야 됩니다.
- 사무국 사전 승인을 받아야 하며, 지정협력업체를 통해 구조계산서를 발급받아 제출해야 됩니다.

업체명	연락처	비고
에스안전진단 가람구조엔지니어링	070-4149-5990 031-360-0941	전시장 지정 협력업체

※아래 내용을 충족시키는 경우 전시부스를 복층으로 설치할 수 있습니다.

①복층공사 시 구조검토는 반드시 전시장 지정협력업체를 이용해야 됩니다.
②복층공사를 시행하는 경우 구조검토한 자료(구조계산서)를 독립부스 제출서류와 함께 첨부하여 제출해야 하며, 현장 공사 완료 후 행사 시작 전에 현장감리 확인서를 제출해야 됩니다.
③복층 및 100kg 이상의 리깅 또는 50cm 이상의 높이에 사람이 올라서는 구조, 기둥 사이가 8cm이상의 가설물은 반드시 구조계산서를 받아 제출해야 됩니다.
④복층 면적은 사용면적(바닥면적)의 ½ 이내로 해야 됩니다.
⑤전시부스 칸막이는 둘레의 ½이상을 개방시켜야 됩니다.(투명체의 경우 제외)
⑥복층 계단의 폭은 1.2m 이상으로 해야 됩니다.
⑦복층 내부에는 보행거리 10m 마다 소화기를 비치해야 됩니다.
⑧복층 천정은 반드시 개방해야 됩니다. 단, 전시부스가 제품인 경우 구조계산 및 방염시험정서를 제출하면 폐쇄가 가능합니다.
⑨복층출입구는 넓이 0.9m 이상으로 피난방향으로 열려야 하며, 입구 앞 상단에는 충전식 비상조명등을 설치해야 됩니다.

구조물 및 전시품 디스플레이

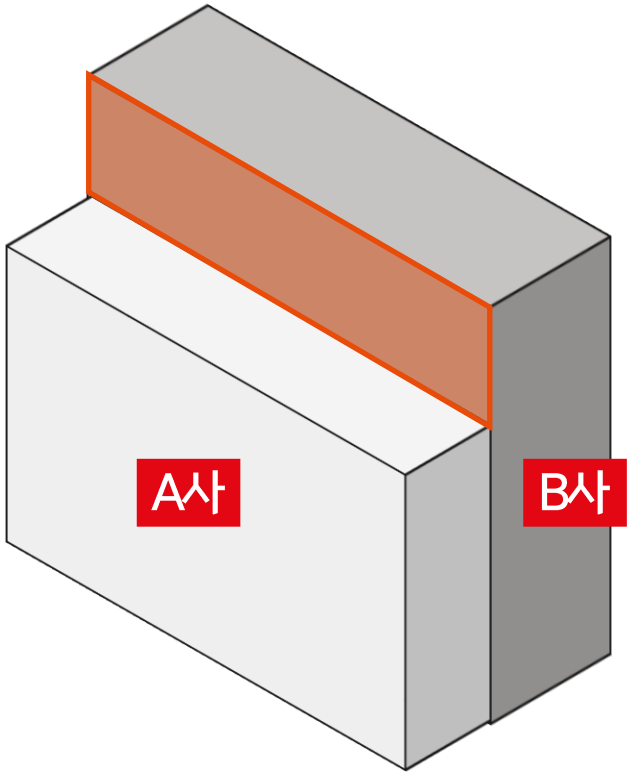

①모든 부스 구조물 및 전시품은 할당된 부스 공간 내에 배치 및 시공해야 됩니다.

②천장이 막히는 구조물을 시공할 경우 10m²당 1개 이상의 자동확산 소화기를 설치해야 됩니다.

③부스 앞,뒤,좌,우 타 기업이 없을 경우 : 규정 내에서 자유로운 부스 디자인 가능

④부스 앞,뒤,좌,우 타 기업이 있을 경우 : 구분을 위해 최소 2.5m 높이 구조물 시공 필수

⑤부스 구조물 시공 또는 전시품 디스플레이 시 앞, 옆의 부스와 맞닿는 지점에 높이가 다를 경우 높은 업체에서 마감처리를 해야 됩니다.
- 마감처리시 회사 상호, 상표, 광고 문구를 넣을 수 없으며 순수하게 마감처리만 해야 됨

III. 운영 및 준수사항 안내

1. 전시장 안내 및 주차
- 전시장 위치 안내
- 주차 안내 및 요금

2. 기타
- 제한·준수사항 안내
- 제휴 호텔 안내

01 전시장 위치 안내

전시장위치안내

장소	청주 오스코 (OSCO)	주소	충청북도 청주시 흥덕구 오송읍 오송생명로 250
하역장 출입구 게이트 너비, 높이 제한을 반드시 확인하시고 출입에 각별히 주의 바랍니다. ①하역장 진입 시: 폭 3.8M / ②지하주차장 진입 시: 높이 2.3M / ③전시장 진입 시: 폭 5.4M, 높이 6.4M			

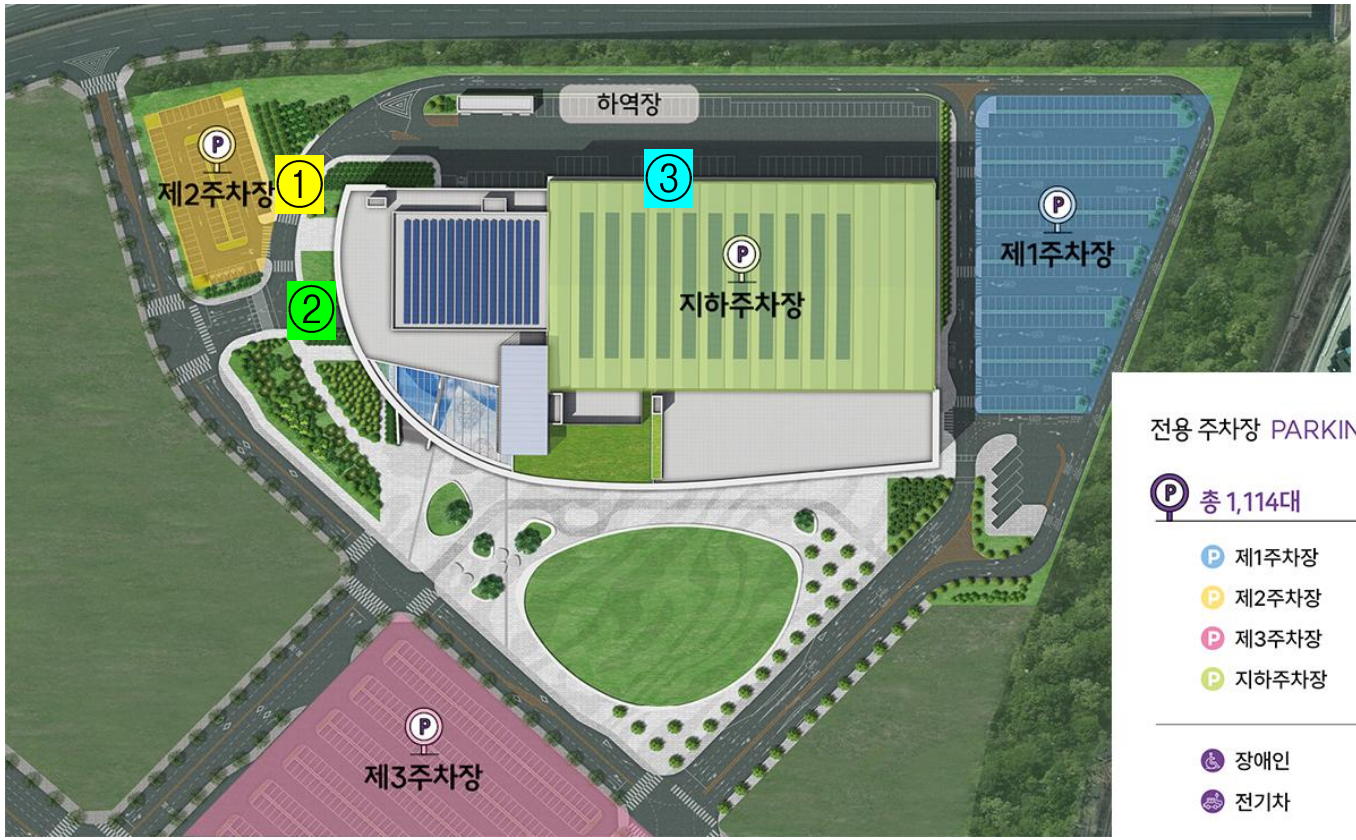

02 주차안내 및 요금

주차요금안내

※주차 관련 문의: 오스코 주차관리사무실 / Tel. 043-230-4009

주차	전시기간	일반차량	기본 30분 500원, 이후 초과 10분당 200원 일 최대 8,000원
		대형차량 승합차(15인승 이상 25인승 미만) 화물차(2.5t 이상 4.5t 미만)	기본 30분 750원, 이후 초과 10분당 300원 일 최대 12,000원
		특대형차량 승합차(25인승 초과) 화물차(4.5t 이상)	기본 30분 1,000원, 이후 초과 10분당 400원 일 최대 16,000원
	설치/철거	출차 시 호출버튼 혹은 043-230-4009 로 연락 설치/철거기간 중 화물차량에 한해서 2시간 무료주차	
	할인권 판매 (참가기업 대상)	1일권: 5,000원 주차 관리실에서 참가기업 목걸이 제시 후 구매 〉 출차 시 할인권 투입 ※ 주차권 구매 시 참가기업 목걸이 반드시 필요	
	할인	- 50% 감면: 경차, 친환경 자동차, 장애인, 국가유공자 - 주차 관리실 방문 후 차량 번호 조회 후 등록 〉 결제는 출차 시 진행	
	유의사항	- 정산 후 30분 이내 출차 - 중복할인 불가 (할인율이 높은 하나에 대해서만 적용)	

03 기타 준수사항

제한사항 안내

시설물 보호 및 위험부담	① 참가기업은 공사/철거 기간 전시장 시설 및 사무국에서 설치한 모든 시설물을 보호할 의무가 있으며 이를 파손할 시 전시장 및 사무국은 복구에 사용된 모든 비용을 청구할 수 있습니다. ② 전시장 건물, 바닥, 벽 등 시설에 못, 타카, 앙카 등을 사용해서는 안되며, 부착물 제거가 용이한 것이어야 합니다. (이물질이 남을 수 있는 접착제, 테이프 등의 사용은 금합니다.) ③ 전시장 건물, 바닥, 벽 등에 묻기 쉬운 라카, 페인트 등은 사용할 수 없습니다. ④ 참가기업은 전시 종료 후 철거 시, 전시 공간을 공사시점의 원상태로 복구해야 합니다. ⑤ 시설물이 손상되었을 경우, 사무국에 통보해야 하며 복구비용 발생시 참가기업에서 부담합니다.
전자기기 및 전열기구 사용 제한	① 전시장 내 전기톱, 전기대패, 전기 그라인더 등의 작업공구 및 보일러, 용광로, 스토브 등 위험성이 높은 기구들은 작동할 수없습니다. 단, 전시장 내 콤프레셔는 단상 2kw 이하인 경우 사용이 가능하며, 단상 2kw 이상 시에는 작업전원을 별도로 신청해야 사용할 수 있습니다. ② 전열기구 작동 시 표면온도 70℃이상인 때에는 안전철책을 설치해야 합니다.전시를 위한 전열기구는 목재로 된 진열대에 설치할 수 없으며, 바닥으로부터 20㎝이상 높이에 불연성 진열대에 설치해야 합니다. ③ 전기 취사구, 다리미 등 전열제품 등에 인접한 벽면은 불연성 재료로 보호해야 합니다. ④ 전열기구 사용 전시부스에는 카펫을 설치할 수 없습니다. ⑤ 전열기구 전원선은 내열전선을 반드시 사용해야 합니다. ⑥ 모든 전열기구는 안전스위치가 설치된 제품에 한하여 사용해야 합니다.
공구 사용 및 음향 제한	① 전시장 내에서는 전동 톱, 대패 및 분진을 유발하는 퍼티 사용, 사포작업을 할 수 없습니다. 단, 분진 등을 흡수할 수 있는 흡진기 장치를 부착한 공구를 사용할 경우에는 사전에 전시장의 승인을 득한 후 작업을 시행할 수 있습니다. ② 에어 바운스 시공은 불가합니다. ③ 음향기기는 지상으로부터 1m이하로 설치하고 방향은 자사 부스를 향하게 설치해야 합니다. ④ 부스 내 음향기구를 이용한 홍보 시 음원으로부터 반경 1m 이내 지점에서 측정한 수치 기준으로 75db(데시벨)을 넘을 수 없습니다. 65db이상 75db미만의 음향 홍보 활동은 1시간 당 10분을 초과할 수 없습니다. 이는 타 업체의 상담 등에 지장을초래하지 않도록 하기 위함이며, 기준 수치 초과로 분쟁이 발생할 경우 사무국은 전원 공급을 중단하는 등의 조치를 취할 수있습니다.

제휴호텔 안내

호텔명	객실타입	주소	홈페이지	전화번호
글로스터호텔	스탠다드 더블+트윈 스탠다드 더블 프리미엄 더블 패밀리트윈/트리플	청주시 흥덕구 대농로 47-2	https://cheongju.gloucester.co.kr/	043-909-5000
제이원호텔	디럭스 더블 스탠다드 트윈 이그제큐티브 할리우드 더블 이그제큐티브 트윈 이그제큐티브 수트	충북 청주시 청원구 오창읍 중부로 806	http://www.jonehotel.com/	043-249-7777
세종시티 오송호텔	스탠다드 더블, 트윈 스탠다드 더블 플로어링 디럭스 트윈 프리미엄 디럭스 더블 패밀리 트윈 트리플	충청북도 청주시 흥덕구 오송읍 오송생명로 178	http://www.osonghotel.com/	043-238-3700







2027 충청경향하우징페어 상/하반기 일정 안내

상반기) 2027. 6. 10.(목) - 6. 13.(일)
청주오스코(OSCO)

하반기) 2027. 10. 28.(목) - 10. 31.(일)
청주오스코(OSCO)

메쎄이상